


E4.01 座椅

拆卸座椅

驾驶员座椅




- 将座椅向后推到底。
- 松开指示的螺钉。




- 将座椅向前推到底。
- 松开指示的螺钉。

- 提升座椅，并朝车辆内侧倾斜。



● 松开紧固安全带的指示螺钉。

● 断开蓄电池 (🔌 F2.01).




● 断开插头 (1)。

● 拆下座椅。

乘客座椅




- 将座椅向后推到底。
- 松开指示的螺钉。



- 将座椅向前推到底。
- 松开指示的螺钉。


- 提升座椅，并朝车辆内侧倾斜。

中国汽车技师俱乐部
QQ:583622708



● 松开紧固安全带的指示螺钉。

● 断开蓄电池 (🔌 F2.01).



● 断开插头 (1)。

● 拆下座椅。

重新安装座椅

中国汽车技师俱乐部
QQ:583622708




拧紧力矩		Nm	等级
紧固安全带	螺钉	40 Nm	B
紧固座椅	螺钉	40 Nm	B

驾驶员座椅



- 连接插头 (1)。
- 连接蓄电池 (F2.01)。



- 拧紧指示的紧固安全带的螺钉。




拧紧力矩	Nm	等级
螺钉	40 Nm	B



- 将座椅向前推到底。
- 将座椅靠背向前推倒。
- 拧紧指示的螺钉。



拧紧力矩	Nm	等级
螺钉	40 Nm	B




- 将座椅向后推到底。
- 拧紧指示的螺钉。




拧紧力矩	Nm	等级
螺钉	40 Nm	B

乘客座椅




- 连接插头 (1)。
- 连接蓄电池 (🔌 F2.01)。



- 拧紧指示的紧固安全带的螺钉。




拧紧力矩	Nm	等级
螺钉	40 Nm	B



- 将座椅向前推到底。
- 将座椅靠背向前推倒。
- 拧紧指示的螺钉。



拧紧力矩	Nm	等级
螺钉	40 Nm	B



- 将座椅向后推到底。
- 拧紧指示的螺钉。



拧紧力矩	Nm	等级
螺钉	40 Nm	B